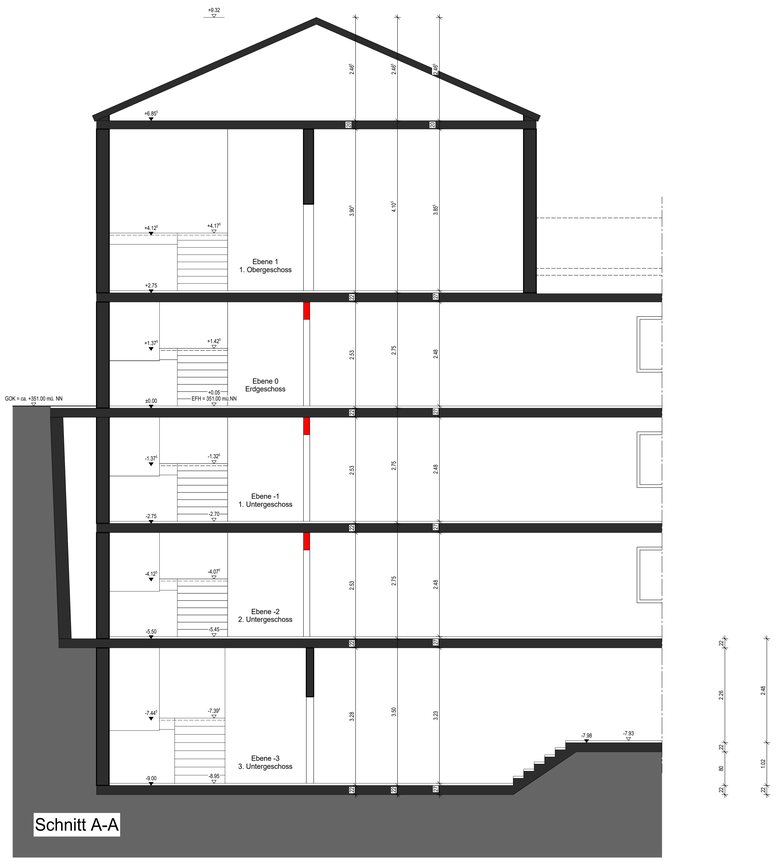

Schnitt A-A

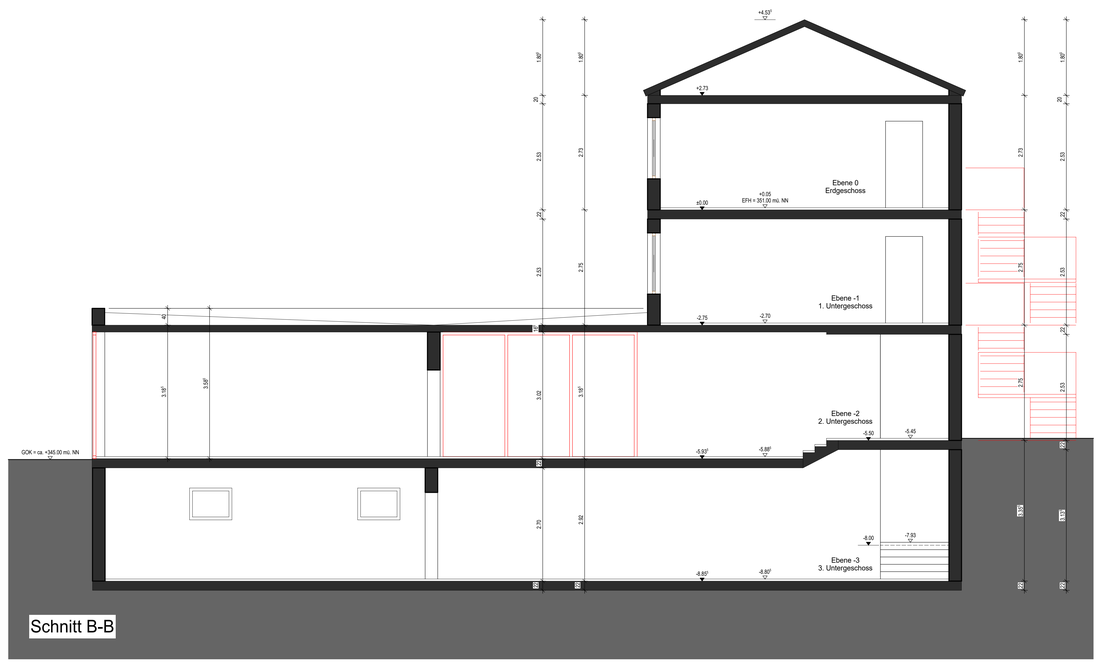

Schnitt B-B

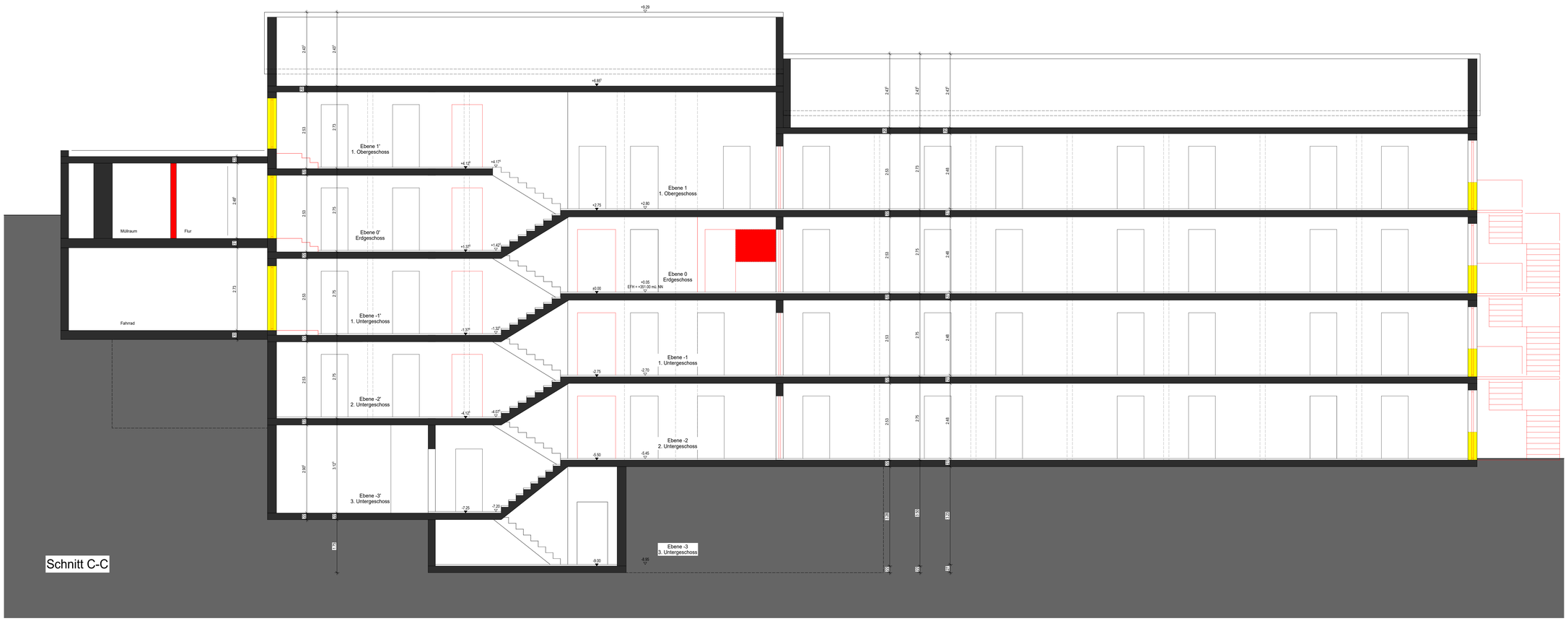

Schnitt C-C

LEGENDE:

FD	FUSSBODENDURCHBRUCH	SCH	SCHACHT
DD	DECKENDURCHBRUCH	SK	SINKKASTEN
WD	WANDDURCHBRUCH	OK S	OBERKANTE SOHLE
WS	WANDSCHLITZ	OK RFB	OBERKANTE ROHFUSSBODEN
WA	WANDAUSSPARUNG	OK FFB	OBERKANTE FERTIGFUSSBODEN
BE	BODENEINLAUF	UK D	UNTERKANTE DECKE
REV	REVISIONSÖFFNUNG	UZ	UNTERZUG
ROLL	ROLLLADENKASTEN	ÜZ	ÜBERZUG
GK	GURTKASTEN	VK	VORDERKANTE
BRH	BRÜSTUNGSHÖHE	T30 RS	FH. RAUCHD.- UND SELBSTSCHL. TÜR
STG	STEIGUNG	RS	RAUCHDICHT- UND SELBSTSCHL. TÜR
SAN	SANITÄR-INSTALLATION	DS	DICHTSCHLIESENDE TÜR
ELT	ELEKTRO-INSTALLATION	DSS	DICHT- UND SELBSTSCHLIESENDE TÜR
LÜF	LÜFTUNGS-INSTALLATION	F	FEUERLÖSCHER

Alle Brüstungs-, Vorlagen- und Öffnungsmasse ab OK RFB. Alle tragenden und konstruktiven Bauteile müssen nach geprüfter statischer Berechnung hergestellt werden. Abmessungen und Aussparungen in Stahlbetonbauteilen sind nach den Schalplänen, bzw. nach der Statik herzustellen.

	MAUERWERKUIAPLAN		SCHMUTZWASSER
	STAHLBETON		REGENWASSER
	SICHTBETON		DRAINAGE
	WÄRMEDÄMMUNG		FUNDAMENTERDER 30x3,5
	FERTIGTEIL		LEERROHRE TELEKOM
	TROCKENBAU		GASANSCHLUSS
	STÄNDERWERKKONSTRUKTION	▼	OK RFB ▽ OK FFB

	FUSSBODENDURCHBRUCH
	DECKENDURCHBRUCH
	WANDDURCHBRUCH
	WANDSCHLITZ
	SCHLITZ UND WANDDURCHBRUCH
	SCHLITZ UND DECKENDURCHBRUCH
	SCHACHT

Die Bodenplatten und Fundamente gegen Erdreich sind in Stahlbeton entsprechend d. DIN-Vorschriften auszuführen. Arbeits- u. Dehnfugen zwischen den Stahlbetonteilen sind gegen eindringende Feuchtigkeit mit Fugenbändern wasserdicht nach DIN zu verbinden. Gegen drückendes Wasser durch Bauteile, gleich welcher Art, haftet allein der ausführende Unternehmer.

Die Auflagen des Bauscheins, die zutreffenden DIN-Vorschriften mit allen daraus resultierenden baulichen Notwendigkeiten sowie das Bodengutachten sind bei der Ausführung zu beachten.

PLANINDEX	
	x
	w
	v
	u
	t
	s
	r
	q
	p
	o 3000_Schnitt A-A, B-B & C-C, Index a
	n
	m
	l
	k
	i
	h
	g
	f
	e
	d
	c
	b
	a
BAUHERR	
ARCHITEKT	
STATIKER	
ORGA	
ENERGIEBERATUNG	
TECHNIK(KOORD)	
HLS	
LÜFTTECHNIK	
ELT	
BAUAKUSTIK	
BAUPHYSIK	
INNENAUSBAU	
VERKEHRSPLANER	
AUßENANLAGEN/FL.	
BAUNATERNEHMER	
BAULEITUNG	

Plan erstellt

ÄNDERUNGEN/ERGÄNZUNGEN	GEZ.	DATUM	VERTEILER

Dachaufsicht M 1_500

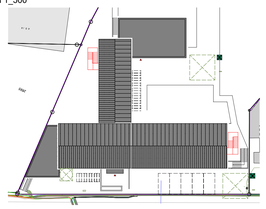

Die fertigungstechnischen und bauphysikalisch bestimmenden Angaben zur Konstruktion und Funktion sind vom Unternehmer verantwortlich nachzuprüfen. Ebenso die Übereinstimmung der vom Planer angegebenen Zwangsmaße. Alle Masse sind verantwortlich am Bau zu prüfen. Sämtliche sonstigen Unstimmigkeiten sind der Bauleitung unverzüglich mitzuteilen.

Der Entwurf ist geistiges Eigentum des Planers und urheberrechtlich geschützt. Vervielfältigungen und Weitergabe an Dritte erfolgt nur mit ausdrücklicher Genehmigung des Planverfassers. Bei Mißbrauch bleiben rechtliche Schritte vorbehalten.

PROJEKT
Nutzungsänderung - Wohnen für Geflüchtete
Pfrondorfer Straße 36
72074 Tübingen - Lustnau

BAUHERR
Universitätsstadt Tübingen
Fachbereich Hochbau & Gebäudemanagement
Brunnenstraße 3 72074 Tübingen

ARCHITEKT

ZEICHNUNG
Schnitt A - A, B - B & C - C

LEISTUNGSPHASE
AUSFÜHRUNGSPLANUNG

MASSTAB	1:50	VERFASSER	PROJEKT-NR.	BAUTEIL-NR.	ZEICHN.-NR.	GEWERK	INDEX
GEZEICHNET							
DATUM	13/08/26	___	2601	___	3000	___	a
GEPRÜFT							
BLATTGRÖSSE	.../...						

AUF ÜBEREINSTIMMUNG MIT DER ARCHITEKTENPLANUNG GEPRÜFT UND UNTER BERÜCKSICHTIGUNG DER ERSICHTL. EINTRAGUNGEN FREIGEGEBEN.

13.08.2026
ausgedruckt am: